
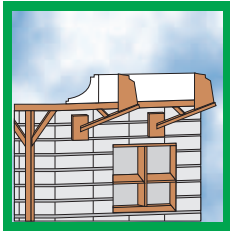


Instalación como molde




1

Se instala la cimbra en forma tradicional de construcción.



2

Una vez puesta la cimbra se coloca la moldura cuidando que la alineación sea perfecta en ambos lados.



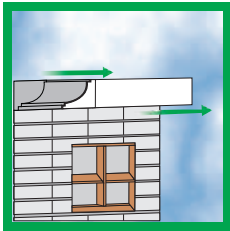
3

La moldura es tratada con aceite quemado, evitando con esto que se adhiera al vaciado.



4

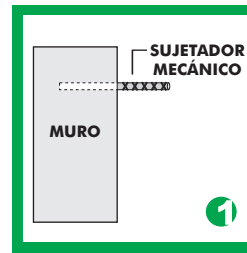
Se efectúa el vaciado, procurando que la moldura no se mueva en el transcurso del mismo.



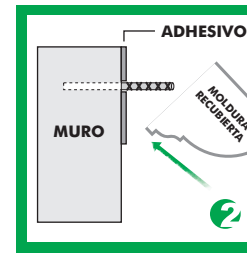
5

Una vez realizada la fase del colado y fraguado, se quita la cimbra y se retira la moldura, dejando un excelente acabado en forma rápida, fácil y económica.

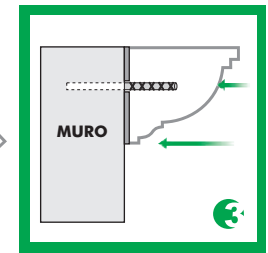
Instalación directa



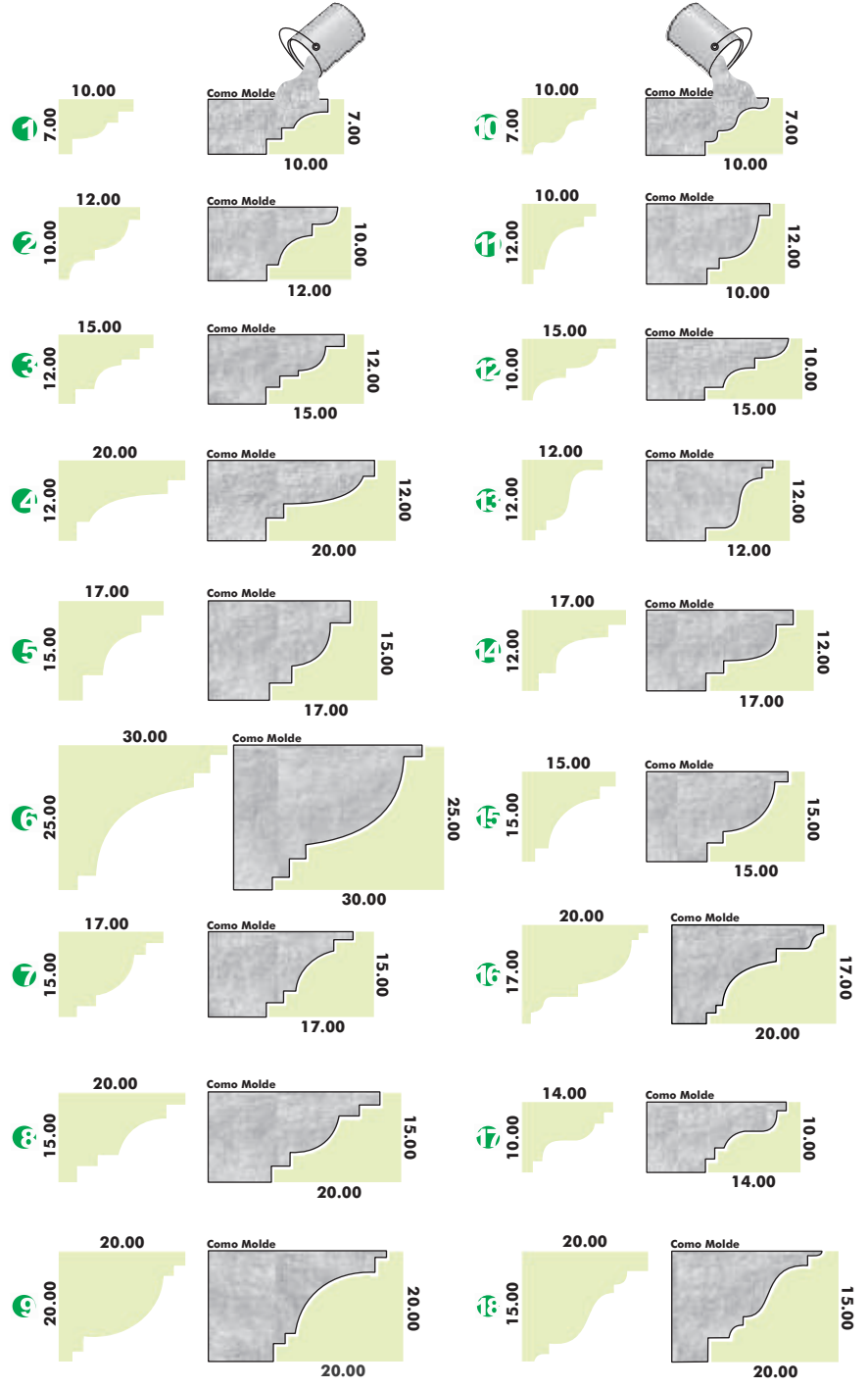
1



2



3



PLANTAS

LAGUNA
(871) 759-09-50 al 53
g.sanchez@alfagamma.com.mx

JUÁREZ
(656) 687-35-60/61
m.soto@alfagamma.com.mx

TIJUANA
Líneas / México
(664) 623-51-91 / 92
Líneas / U.S.A.
(626) 334-53-58
(626) 777-19-01
a.acuna@alfagamma.com.mx

AGUASCALIENTES
(449) 910-64-60 al 69
m.rodriguez@alfagamma.com.mx

CULIACÁN
(667) 760-44-10/20
i.puente@alfagamma.com.mx

MONTERREY
(81) 8145-0608 / 09/10
j.navarro@alfagamma.com.mx

OFICINAS DE VENTAS

SALTILLO
(871) 759-09-50 al 53
m.corral@alfagamma.com.mx

PUEBLA
(222) 281-07-93
263-13-11
263-28-19
p.martinez@alfagamma.com.mx

MÉXICO
(55) 5511-7828
(55) 5207-6891
h.labastida@alfagamma.com.mx

MAZATLÁN
(667) 760-44-10 / 20
l.osuna@alfagamma.com.mx

GUADALAJARA
(449) 910-64-60 al 69
r.marquez@alfagamma.com.mx

CENTRO DE DISTRIBUCION
HERMOSILLO
(662) 118-01-39/40/41
c.hernandez@alfagamma.com.mx



Asesoría Técnica
Tipo de servicios:

- a).- Planos estructurales.
- b).- Croquis.
- c).- Cuantificaciones rápidas de material.
- d).- Memorias de cálculo.
- e).- Soporte telefónico.